

ドコモ・ファイナンスのフラット35 返済用口座 Web 登録のお願い

右記のURL または 二次元コードから
アクセス頂き、手続きを行ってください。

スマホからアクセス

https://muf-
webkoufuri.net/plus/MUFGWCN080190Action_
dolnit.action?Yz04MzYwMw%3D%3D



ご注意いただきたいこと

- ・画面操作に当たっては、ブラウザの戻る、進む、再読み込みボタンは使用しないでください。必ず画面内のボタンを使用してください。
- ・金融機関での本人確認手続等があるため、口座振替を設定いただく口座名義人ご自身が手続いただきます

1. 電話番号入力及び確認

①ご自身の携帯番号を間違いなくご入力下さい。

②専用コード：6240をご入力ください。

①で入力した携帯番号が掲載されますので間違っていないか確認のうえ、④を押してください。

* 口座振替手続き用のリンク付SMSを受信する際の表示番号

NTTドコモ、KDDI (au)、 楽天モバイル (楽天回線)	05053584760
ソフトバンク	242143

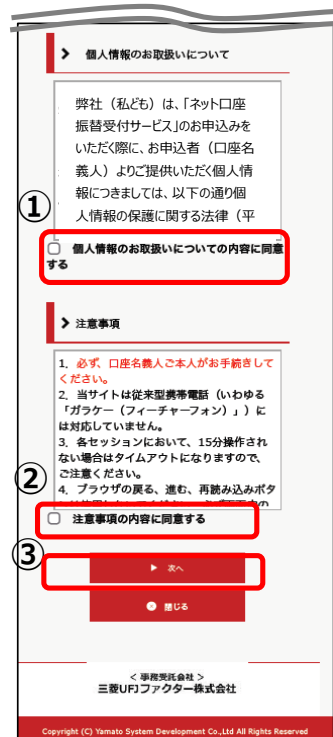
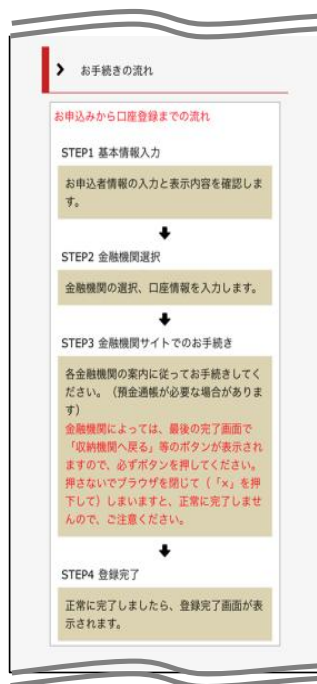
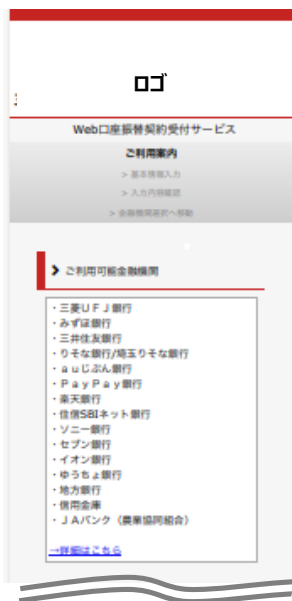
* SMS本文

ちお客様のを <https://muf-plus.net/>
(株)ドコモ・ファイナンスからのお知らせです。
上記URLから口座振替のお手続

2. 注意事項確認

< 1. でSMS受信後、SMS文中のURLを開いて下さい >

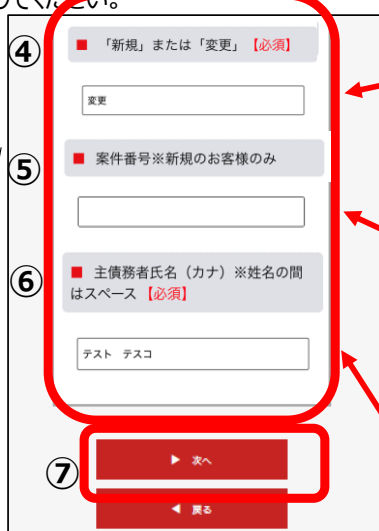
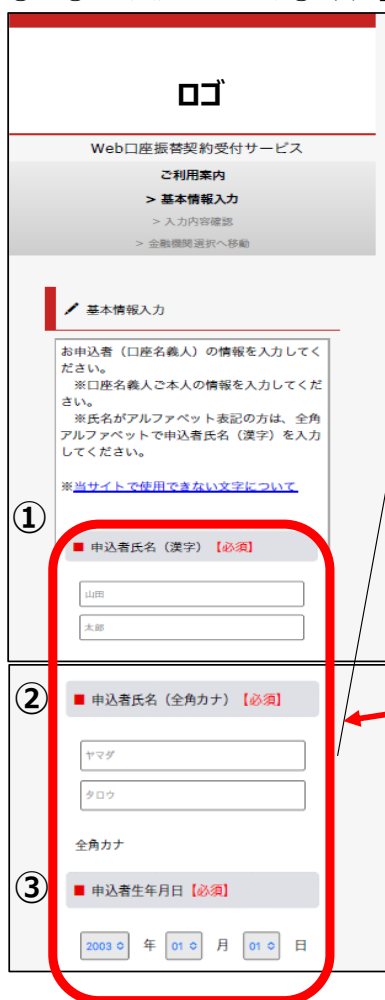
- ◆【個人情報のお取り扱いについて】【注意事項】をご確認いただき、①・②それぞれについて「同意する」にチェックを入れた上で③「次へ」を押してください。



3. 基本情報入力

- ◆こちらの画面は、お客様の基本情報を入力する画面です。

①～⑥をご入力いただき、⑦「次へ」を押してください。



④ご融資実行後のお客様は、「変更」とご入力下さい。

⑤ご入力不要です。

⑥主債務者様のお名前を入力して下さい。

①～③振替口座として登録したいお客様(口座名義人)の氏名・生年月日をご入力下さい。

6.口座情報入力

- ◆①「金融機関名」が選択した金融機関名になっていることを確認してください。
- ②に通帳やキャッシュカードをご確認の上、「口座情報」をご入力してください。
- すべての項目の入力が完了しましたら、③「次へ」を押してください。

① 選択した金融機関名になっていることを確認ください。

② 支店番号・預金種別・口座番号・口座名義人氏名をご入力ください。

(下記は『三菱UFJ銀行』の例です)

ここに記載の内容は、各金融機関の画面に遷移した場合に必要な“認証情報”を記載しております。

各金融機関の画面に遷移する前に是非ともご確認をお願いいたします。

次ページで入力内容をご確認後、三菱UFJ銀行サイトに遷移します。画面指示に従ってお手続きをお願いいたします。

三菱UFJ銀行のお手続きに必要な項目

普通預金口座のキャッシュカードを保有している個人のお客様

- ・キャッシュカードの暗証番号
- ・生年月日
- ・三菱UFJダイレクトのワンタイムパスワード、もしくは電話ワンタイムパスワード

ご利用可能時間:24時間
(第1土曜日21時～翌日曜日7時までは休止)
※時間に変更となる場合がありますので、金融機関にご確認ください。

次へ

戻る

中止する

7.口座情報の確認

- ◆登録した口座情報に誤りがないかを確認の上、①「金融機関へ」に進んでください。

①「金融機関へ」を押すと、登録頂いた金融機関のページに移ります。各金融機関の案内に従って、口座振替登録の手続きを進めてください。

各金融機関のWebページでは、

- ・暗証番号
- ・口座名義人の生年月日
- ・各金融機関に登録している電話番号

などが必要になります。

※金融機関によって必要な情報が異なります。前画面の“認証情報”をご確認ください

8.各金融機関での登録

●ここは、各金融機関毎に、口座振替登録手続きが異なります。

操作方法、内容等でのご不明点は、各金融機関にお問い合わせください。

(注) 金融機関によっては、ネット口座振替受付サービスの担当でないと説明が困難な金融機関もございます。

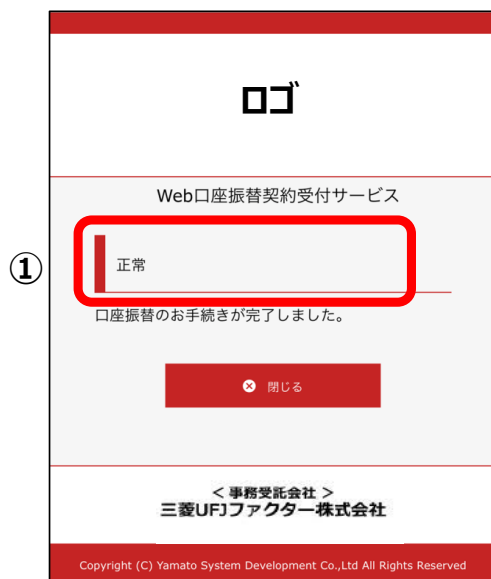
『ネット口座振替受付サービス』の各金融機関での名称は異なりますので、

“Webを利用した口座振替登録サービス”等、Webを利用すること、且つ口座振替登録の機能についてのご質問、
とすることで各金融機関にお尋ね頂きますようお願いいたします。

◆金融機関での手続きが正常に完了しましたら以下の画面が表示されます。

9.登録完了

◆①に「正常」と出るとご登録完了です。



ご確認

操作の途中で中断した場合や、「×」印を押すなどでブラウザを閉じたために上記の受付完了画面が表示されなかった場合は、受信済SMSのURLから、再度お手続きしてください。

URLは、「電話番号入力確認画面」（本手続『1.電話番号入力及び確認』をご参照ください。）の【SMS送信】を押した時間から72時間ご利用いただけます。